


为组合部件的薄型化做出了贡献的开关本体宽度2 mm小型。



## 主要规格



项目	规格
最大额定	50mA 12V DC
最小额定	10 μ A 1V DC
初期接触电阻	500m max.
行程 ( mm )	0.13 ( SKSWDG: 0.12 )
保护结构	相当于 IP67 相当于 IP68( SKSWD系列 )

## 产品一览

产品编号	动作力	操作方向	操作寿命 ( 5mA 5V DC )	最小订货单位 ( pcs. )		图号
				日本	出口	
SKSWCEE010	1.8N	Top push	300,000 cycles	20,000	20,000	1
SKSWCFE010	2.4N		500,000 cycles			
SKSWCGE010	3.3N		300,000 cycles			
SKSWDAE010	2.4N		500,000 cycles			
SKSWDGE010	3.1N		500,000 cycles			2

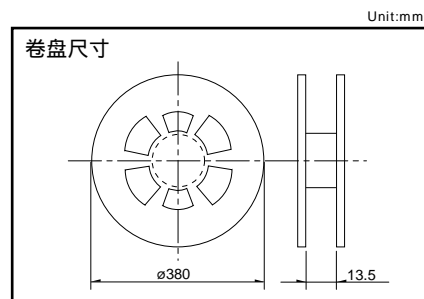
## 捆包规格

载带

1 卷	包装数 ( pcs. )		载带宽度 ( mm )	出口包装箱尺寸 ( mm )
	1 箱 / 日本	1 箱 / 出口包装		
20,000	200,000	200,000	12	395×395×205

## 注

需要直径 330mm 的卷盘时请向本公司营业部门咨询。



# SKSW 3 × 2 mm小型、附带凸起的型(表面贴装)

TACT Switch™

敏  
感

柔  
感

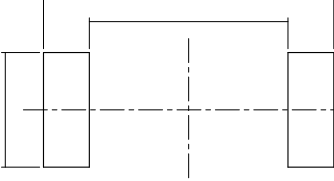
按  
入

表  
面  
贴  
装

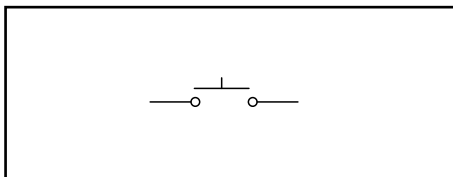
径  
向

## 外形图

Unit:mm

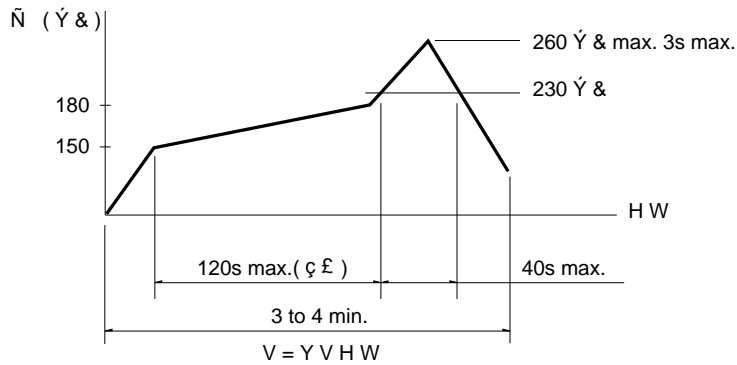
No.	形状	印刷电路板安装孔尺寸图 (自开关安装面看)
		

## 电路图





í@oH  
a"¿VëL ~  
Ñ sf



ÿ  
1¿W%Hq h¿' ³¥ÁÖ?i€É, 'ab  
ô Lëoç¥ÖË Hq,]²T,] hY5 sÉ, 'a-aP~b

1îïoH  
a"¿¿ÆT á\_~

[ "	H q
ùo4, "	,, "¿, †qL ë¥ñ
ç£Ñ	†—É^ðoαë¥Ù¶Ñ ¥ NBY
ç£Ñ HW	T NBY
oαÑ	¥ NBY
oαï2HW	T NBY
oαQ"	UJNFT NBY

[ "	H q
oαÑ	¥ NBY
oαï2HW	T NBY
o4ö, "	8 NBY

SKHH, SKHW "

[ "	H q
oαÑ	¥ NBY
oαï2HW	T NBY
o4ö, "	8 NBY

SKTD SKTG SKQJ "

[ "	H q
oαÑ	¥ NBY
oαï2HW	T NBY
o4ö, "	8 NBY

oαÑ	¥ NBY
oαï2HW	T NBY
oαQ"	UJNFT NBY

SKHL5PQ QVTISKQJ "

[ "	H q
ùo4, "	

ÿ  
h,1V5"\$5 4XJU<sup>5</sup>DIëïÆùo4b  
h,1Y- 71 0#†—É^ð¥, †qL ë pùo4b  
É» QoαH < 71í~žÉÑ-aÉ>b  
hP~1x' [ ¥ùo4 éTô Bh&\$Tí &\$ 4 ]©Öb

TACT Switch™  
敏 感  
柔 感  
按 入  
表 面 贴 装  
径 向