



5 5 4 X JUD

主要规格

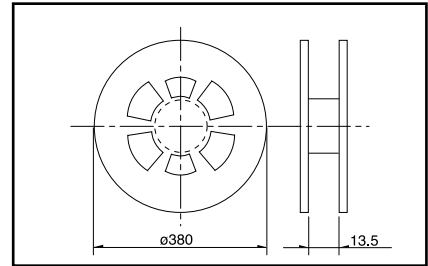


项目	规格
最大额定	50mA 12V DC
最小额定	10µA 1V DC
初期接触电阻	500m max.
行程 (mm)	0.11
保护结构	相当于 IP67 相当于 IP68 (SKTADAE010)

产品一览

	动作力	â ^ M²	最小订货单位 (pcs.)		图号
			日本	出口	
SKTAACE010	/	Top push	D Z D M F		
SKTAAAE010					
SKTADAE010					

1 卷	包装数 (pcs)		载带宽度 (mm)	出口包装箱尺寸 (mm)
	1 箱 / 日本	1 箱 / 出口包装		



注

要直径 330mm 的卷盘时请向本公司营业部门咨询。

外形图

/ P	形状	印刷电路板安装孔以及焊接处尺寸图 (从开关的安装面看)

60JU NN

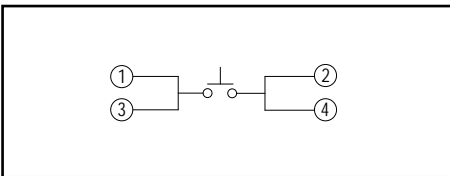
⚠ S:ÄÖ¹!¹9ÁÖdìEwiÖb

外形图

60JU NN

/ P	形状	印刷电路板安装孔以及焊接处尺寸图 (从开关的安装面看)

电路图



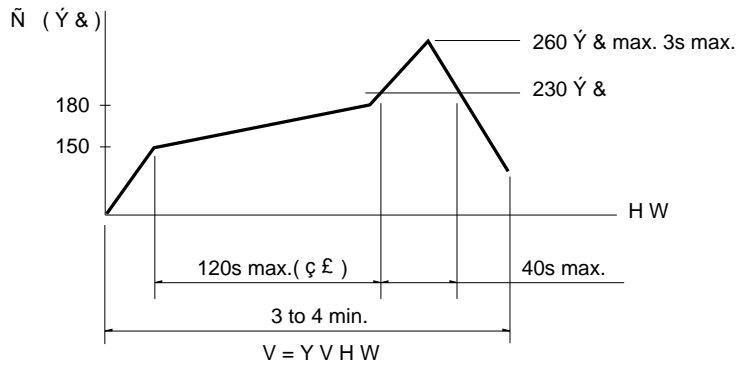
假设开关不工作而处于放置状态。假设达到规定的条件之后，不会出现对开关的 ON-OFF 功能有大的影响的粉尘、水的侵入。

IP67, 68( 防尘性、耐水性 ) 是在开关在单品状态下的保证，因贴装状态、使用方式的不同，有可能无法保证其性能。

⚠ S: ÁÖ¹•!9ÁÖdìEwiÖb



í@oH  
a"¿VëL ~  
Ñ sf



ÿ  
1¿W%Hq h¿' ³¥ÁÖ?i€É, 'ab  
ô Lëoç¥ÖË Hq,]²T,] hY5 sÉ, 'a-aP~b

1îïoH  
a"¿¿ÆT á\_~

[ "	H q
ùo4, "	,, "¿, †qL ë¥ñ
ç£Ñ	†—É^ðoαë¥Ù¶Ñ ¥ NBY
ç£Ñ HW	T NBY
oαÑ	¥ NBY
oαï2HW	T NBY
oαQ"	UJNFT NBY

[ "	H q
oαÑ	¥ NBY
oαï2HW	T NBY
o4ö,	8 NBY

SKHH, SKHW "

[ "	H q
oαÑ	¥ NBY
oαï2HW	T NBY
o4ö,	8 NBY

SKTD SKTG SKQJ "

[ "	H q
oαÑ	¥ NBY
oαï2HW	T NBY
o4ö,	8 NBY

oαÑ ¥ NBY  
oαï2HW T NBY  
oαQ" UJNFT NBY

SKHL5PQ QVTISKQJ "

[ "	H q
ùo4, "	

ÿ  
h,1V5"\$5 4XJU<sup>5</sup>DIëïÆùo4b  
h,1Y- 71 0#†—É^ð¥,†qL ë pùo4b  
É» QoαH < 71í~žÉÑ-aÉ>b  
hP~1x' [ ¥ùo4 éTô Bh&\$Tí &\$ 4 ]©Öb